

Az eljárás kódja: TRNSPL-09_V01	OVSZ MINŐSÉGÜGYI ELJÁRÁS	Készítette:	Ellenőrizte és egyeztette:	Jóváhagyta:	Hatályba helyezte:	Hatályba lépés dátuma:
Nemzeti Szervdonációs Regiszter, recipiens utánkötési modul használatának szabályai		dr. Mihály Sándor	dr. Nagy Sándor	Bayerné dr. Matusovits Andrea	dr. Baróti- Tóth Klára	2022.06.01.

1. Tartalomjegyzék

1.	Tartalomjegyzék	1
2.	Érvényességi kör	2
3.	Hivatkozás	2
4.	Rövidítések	2
5.	Meghatározások.....	3
6.	Feladatok és felelőségek.....	4
6.1	Az OVSz feladatai az adatbevitelre jogosult személyek vonatkozásában.....	4
6.2	Adatbevitelre jogosult felelős személyek hozzáférési jogosultságai.....	4
6.3	Az adatrögzítés határideje.....	4
7.	Eljárás.....	5
7.1	Az utánkötési adatok továbbítása.....	5
7.2	A modul felépítése.....	5
7.3	Adatrögzítés módja.....	7
7.4	Elérési útvonal, Recipiens utánkötés modul főképernyő.....	7
7.5	Az adatrögzítés menete.....	7
7.6	Recipiens utánkötés	7
7.7	NSzR előtti transzplantáció	10
7.8	Új külföldön történt transzplantáció	11
7.9	Utánkötést végző centrumok számára letölthető adatok.....	12

2. Érvényességi kör

2.1.1 Az utasítás az OVSz Transzplantációs igazgatóságára és az alább felsorolt egészségügyi szolgáltatókra vonatkozik, ahol transzplantációt követő utógondozást végeznek.

Jogszabályi háttér 18/1998. (XII. 27.) EüM:

(3) Az OVSZ működteti a Nemzeti Szervdonációs és Transzplantációs Utánkövetési Regisztert és a szervadományozásra jelentkező élődonorok követését biztosító regisztert, amelybe - az OVSZ eljárásrendje szerint - az ellátást nyújtó egészségügyi szolgáltatók adatokat rögzítenek.

3. Hivatkozás

18/1998. (XII. 27.) EüM rendelet az egészségügyről szóló 1997. évi CLIV. törvénynek a szerv- és szövetátültetésre, valamint -tárolásra és egyes kórszövettani vizsgálatokra vonatkozó rendelkezései végrehajtásáról

4. Rövidítések

BNO: Betegségek Nemzetközi Osztályozása

CK: centrum koordinátor

DBD: Donation after Brain Death, szervdonáció agyhalottból

DCD: Donation after Circulatory Death, szervdonáció keringés leállás után

ENIS: Eurotransplant Network Information System, az Eurotransplant várólista és allokációs alkalmazása

ESZK: Egészségügyi Szakmai Kollégium

ET: Eurotransplant International Foundation (www.eurotransplant.org)

NRA: Nemzeti Recipiens Azonosító

NSZR: Nemzeti Szervdonációs Regiszter

OVSz: Országos Vérellátó Szolgálat

SE: Semmelweis Egyetem

SPK: Simultaneous Pancreas-Kidney, szimultán vese-hasnyálmirigy transzplantáció

TIT: Total Ischemic Time, teljes hideg ischaemiás idő

Tx: Transzplantáció

5. Meghatározások

5.1.1 **Az utánkövetést igénylők köre:** általánosságban minden, az Eurotransplant valamely tagállamából származó donorszervvel transzplantált recipiens, akit magyar Transzplantációs Bizottság helyezett várólistára, és akinek Magyarországon történik az utógondozása.

Speciális esetek:

A korábbi kétoldalú egyezmény alapján a magyar Tüdő Transzplantációs Bizottság által várólistára helyezett, Bécsben transzplantált recipiensek, akiknek Magyarországon történik az utógondozása.

A SE, I. Sz. Gyermekklinika kérelmére és az ESZK javaslatára külföldön várólistára helyezett és transzplantált májrecipiensek, akinek Magyarországon történik az utógondozása.

A külföldön transzplantált magyar betegek, akiknek Magyarországon történik az utógondozása.

5.1.2 **Az adatrögzítésben résztvevő egészségügyi szolgáltatók:**

- Semmelweis Egyetem, Sebészeti, Transzplantációs és Gasztroenterológiai Klinika,
- Debreceni Egyetem, Klinikai Központ, Sebészeti Intézet, Transzplantációs Tanszék,
- Debreceni Egyetem, Klinikai Központ, Belgyógyászati Klinika, Nephrológia Szakrendelés,
- Pécsi Tudományegyetem, Sebészeti Klinika,
- Szegedi Tudományegyetem, Sebészeti Klinika,
- Semmelweis Egyetem, Városmajori Szív- és Érgyógyászati Klinika,
- Gottsegen György Országos Kardiovaszkuláris Intézet,
- Semmelweis Egyetem, Mellkassebészeti Klinika,
- Semmelweis Egyetem, I. sz. Gyermekgyógyászati Klinika,
- Semmelweis Egyetem, Pulmonológiai Klinika,

5.1.3 **Az adatbevitelre jogosult felelős személy:** az ellátást nyújtó egészségügyi szolgáltató által kijelölt egészségügyi dolgozó.

Kódszám / Egyeztetés dátuma TRNSPL09_ELJ_V01_20220525.docx	MINŐSÉGÜGYI ELJÁRÁS	Kiadás: 2022.06.01. Oldalszám: 3/(12).
---	---------------------	---

6. Feladatok és felelőségek

6.1 Az OVSz feladatai az adatbevitelre jogosult személyek vonatkozásában

6.1.1 Az Országos Vérellátó Szolgálat (OVSz) nyilvántartást vezet az ellátást nyújtó egészségügyi szolgáltató vezetője által az adatbevitelre kijelölt egészségügyi dolgozókról.

6.1.2 Az OVSz képzést biztosít az adatbevitelre jogosult felelős személyek részére.

6.1.3 Az OVSz az adatbevitelre jogosult felelős személyekkel közvetlenül tartja a kapcsolatot jelen eljárásrend előírásaihoz kapcsolódóan.

6.2 Adatbevitelre jogosult felelős személyek hozzáférési jogosultságai

6.2.1 *Centrumvezető:* Recipiens utánkövetés űrlapon történő adatrögzítésre és az általa ismert Eurotransplant vagy Nemzeti Recipiens Azonosítóval (továbbiakban NRA), a korábban már rögzített transzplantációs esetek lekérdezésére jogosult. Továbbá megtekintési jogosultsága van a donorlekérdező, organ report és megvalósult donációk alapadataihoz a kiválasztott recipiens kapcsán. Letöltési jogosultsággal rendelkezik a centrum statisztikához.

6.2.2 *Klinikai centrum koordinátor:* Recipiens utánkövetés űrlapon történő adatrögzítésre és az általa ismert Eurotransplant vagy Nemzeti Recipiens Azonosítóval (továbbiakban NRA), a korábban már rögzített transzplantációs esetek lekérdezésére jogosult. NSzR előtti transzplantáció illetve külföldön történt transzplantáció rögzítésére jogosult. Továbbá megtekintési jogosultsága van a donorlekérdező, organ report és megvalósult donációk alapadataihoz a kiválasztott recipiens kapcsán. Letöltési jogosultsággal rendelkezik a centrum statisztikához.

6.2.3 *Adminisztrátor:* Recipiens utánkövetés űrlapon történő adatrögzítésre és az általa ismert Eurotransplant vagy Nemzeti Recipiens Azonosítóval (továbbiakban NRA) a korábban már rögzített transzplantációs esetek lekérdezésére jogosult.

6.3 Az adatrögzítés határideje

6.3.1 Az utánkövetési adatok rögzítése háromhavonta kötelező, a tárgyidőszakot követő hónap utolsó napjáig (január, április, július, október hónapokban).

6.3.2 Az utánkövetési adatok rögzítése évente legalább egy alkalommal kötelező recipiensenként.

6.3.3 A tárgyévre vonatkozó adatrögzítés a következő év január 31. napjáig történjen meg, maximum 365 napos bejegyzéssel.

Kódszám / Egyeztetés dátuma TRNSPL09_ELJ_V01_20220525.docx	MINŐSÉGÜGYI ELJÁRÁS	Kiadás: 2022.06.01. Oldalszám: 4/(12).
---	---------------------	---

7. Eljárás

7.1 Az utánkövetési adatok továbbítása

7.1.1 Az Országos Vérellátó Szolgálat kizárólagos jogot gyakorol az adatok továbbítására az európai regiszterek felé, amelynek szerződéses jogalapja kell, hogy legyen. A használatban lévő adatkezelési beleegyező nyilatkozat úgy lett kialakítva, hogy lehetőség legyen a regiszterek felé adattovábbításra.

7.2 A modul felépítése

7.2.1 A szürke színű mezők automatikusan töltődnek az NSZR-be már korábban bevitt adatokból, a lila színű mezők angolul töltendőek (ET kompatibilitás miatt).

- Kaplan- Meier görbe
- Új NSZR előtti transzplantáció: NSZR-ben korábban még nem rögzített, Magyarországon megvalósult transzplantáció alapadatai.
- Új külföldön történt transzplantáció: NSZR-ben korábban még nem rögzített, külföldön megvalósult transzplantáció alapadatai.
- Törzsadat export: az Eurotransplant Follow up adatbázisával kompatibilis adatok, amelyek továbbíthatóak, az adatok elérése hozzáférési típustól függ. A felugró ablakban lehet beállítani a centrumprofilnak megfelelő szerv típusát és a recipiensek adatvédelmi nyilatkozatának státuszát (ha az összes centrumadatot szeretnénk letölteni, akkor az adatvédelmi nyilatkozatnál a „mindegy” kerüljön kiválasztásra). Megfelelő adatok beállítása után az export gomb megnyomásával egy Excel táblázatban jelennek meg a szűréssel kiválasztott adatok. A mégsem vagy az „X” megnyomásával visszaléphetünk a főmenübe.
- Export: az adatok elérése hozzáférési típustól függ. A lekérdező a beállítási feltételeknek megfelelő Excel fájlt tudja létrehozni. Felugró ablakban jelenik meg a választható szűrési beállítás:
 - Utánkövető centrum: recipiens utánkövetésért felelős centrum
 - Szerv típusa: utánkövetésben résztvevő betegek transzplantált szerv típusa
 - Lekérdezés típusa:
 - Betegtúlélés
 - Halál oka (az utánkövetést rögzítő személy által bevitt ET halál ok és halál ok BNO kód jelenik meg majd a generált táblázatban)
 - Graft failure oka
 - Graft túlélés
 - Tx kezdete: Vizsgálni kívánt időszak kezdetének dátuma, naptár mezőből kiválasztandó adat

Kódszám / Egyeztetés dátuma TRANSPL09_ELJ_V01_20220525.docx	MINŐSÉGÜGYI ELJÁRÁS	Kiadás: 2022.06.01. Oldalszám: 5/(12).
--	---------------------	---

- Tx vége: vizsgálni kívánt időszak befejezésének dátuma, naptár mezőből kiválasztandó adatot
- Bontás intervalluma: 2 típusú lehet: 1-3-6-12 havi bontás vagy éves bontás
- Éves bontás: ha a bontás intervallumánál az éves bontást választottuk, itt lehetőségünk van beállítani az éves bontás kiterjesztését, a tx kezdete óta abszolút egész számok kiválasztására van lehetőség
- Szűrés:
 - Recipiens azonosító (NRA/ET) alapján
 - TAJ alapján: NSZR előtti transzplantációk regisztrálása után csak ez a transzplantált betegcsoport szűrhető a TAJ szám segítségével
 - Donor azonosító (Riadó/*Hun*/ET) alapján
 - Transzplantáció típusa alapján:
 - HU-HU (magyar donorszerv magyar recipiens részére)
 - EU-HU (külföldről érkezett donorszerv magyar recipiens részére)
 - Élő (élődonorból származó donorszerv transzplantációja)
 - Riasztás típusa alapján:
 - Első bejegyzésre vár (piros)
 - 0-3 hónapos (első bejegyzés megtörténtétől függetlenül listázza azokat a betegeket, akik a transzplantációt követő 0-3 hónap közötti időszakban vannak)
 - 3-6 hónapos (első bejegyzés megtörténtétől függetlenül listázza azokat a betegeket, akik a transzplantációt követő 3-6 hónap közötti időszakban vannak)
 - 9-12 hónapos (első bejegyzés megtörténtétől függetlenül listázza azokat a betegeket, akik a transzplantációt követő 9-12 hónap közötti időszakban vannak)
 - 365 napnál régebbi az utolsó bejegyzés (zöld)
 - Szerv típusa alapján:
 - Vese
 - Máj
 - Pancreas
 - Szív
 - Tüdő
 - Adatvédelmi nyilatkozat alapján

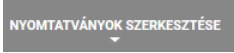
7.2.2 Az egyes szűrési cellák alkalmazásával lehet szűkíteni a keresett recipiensek listáját, egyszerre akár több szűrő alkalmazása is lehetséges. Recipiensazonosító ismeretében a többi szűrési cella kiválasztása nem szükséges.

Kódszám / Egyeztetés dátuma TRNSPL09_ELJ_V01_20220525.docx	MINŐSÉGÜGYI ELJÁRÁS	Kiadás: 2022.06.01. Oldalszám: 6/(12).
---	---------------------	---

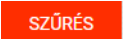
7.3 Adatrögzítés módja


7.3.1 Nemzeti Szervdonációs Regiszter, Recipiens utánkövetés modul:
<http://nszr.ovsz.hu>

7.4 Elérési útvonal, Recipiens utánkövetés modul főképernyő

7.4.1 A Nemzeti Szervdonációs Regiszterbe való belépést követően a  fülre szükséges kattintani, majd a legördülő listából a „Recipiens utánkövetés” felirat kiválasztása szükséges, ezt követően megjelenik a Recipiens utánkövetés modul főképernyője.

7.5 Az adatrögzítés menete

7.5.1 Korábban, az NSzR-ben már rögzített megvalósult transzplantációk esetében a szűrés beállítások segítségével lehet a kívánt recipiensre rákeresni, a  gomb megnyomásával megjelennek a szűrési beállításnak megfelelő recipiensek.

7.5.2 A kiválasztott recipiens utánkövetése űrlap a „” jelre való kattintást követően jelenik meg.

7.6 Recipiens utánkövetés

7.6.1 Az adatok rögzítésénél fontos a sorrendiség megtartása (első transzplantáció adatai, graftvesztés adatai, második transzplantáció adatai), ellenkező esetben az adatokról generált Excel táblázat (Törzsadat export) nem a valós adatokat fogja mutatni, mivel az utolsó bejegyzés adatai jelennek meg benne. A megjelenés dátuma nem lehet későbbi, mint a halál időpontja. Amennyiben a második transzplantációra graftvesztés miatt van szükség, akkor az ismételt transzplantáció rögzítését megelőzően történjen graftvesztés rögzítése is.

7.6.2 Adatmezők

- Recipiensazonosító: a megvalósult transzplantáció alapadatai formon a Centrum koordinátor (továbbiakban CK) által már korábban rögzített adat.
- Születési dátum: az NSzR várólista exportból nyeri. Az NRA-val nem rendelkező betegek esetében az első adatbevitelkor szükséges rögzíteni.
- Transzplantáció dátuma: a megvalósult transzplantáció alapadatai formon a CK által már korábban rögzített adat.
- Életkor a transzplantáció napján: a születési dátum rögzítésével a rendszer által automatikusan generált adat.
- Transzplantáció típusa: a megvalósult transzplantáció alapadatai formon a CK által már korábban rögzített adat. Hozzáférési típustól függően, amennyiben

Kódszám / Egyeztetés dátuma TRNSPL09_ELJ_V01_20220525.docx	MINŐSÉGÜGYI ELJÁRÁS	Kiadás: 2022.06.01. Oldalszám: 7/(12).
---	---------------------	---

kéken jelenik meg a szerv típusa (hozzáférési típustól függően lehet kék vagy fekete) ráklikkelve a Megvalósult transzplantáció alapadatai form nyílik meg pdf formátumban.

- ET report: amennyiben kéken jelenik a meg (hozzáférési típustól függően lehet kék vagy fekete), ráklikkelve a szerv transzplantációhoz kapcsolódó ET Kidney- Liver/Pancreas- Thoracic organ report nyílik meg pdf formátumban.
- Transzplantációs központ: a szervátültetést végző centrum 5 karakterű Eurotransplant betűkódja. Megvalósult transzplantáció alapadatai formon már korábban a CK rögzítette.
- Donorazonosító: a megvalósult transzplantáció alapadatai formon már korábban a CK rögzítette. Amennyiben kéken jelenik meg a donor azonosító (hozzáférési típustól függően lehet kék vagy fekete) ráklikkelve a beültetett szerv donoradatait tudjuk megtekinteni a donorlekérdezőn pdf formátumban.
- TIT: a rendszer által automatikusan generált adat („Cold perfusion Aorta started at” - Declampage időpontja). A declampage időpontját a Megvalósult transzplantáció alapadatai formon már korábban a CK rögzítette.
- Adatvédelmi nyilatkozat: kizárólag a Központi Várólista Iroda munkatársai által szerkeszthető, a hivatalos úton beérkezett nyomtatvány alapján.
- Utánkövető centrum: az utánkövetést rögzítő centrum 5 karakterű Eurotransplant betűkódja, legördülő menüből választandó ki az utánkövetést rögzítő centrum.

Utánkövető centrum váltás esetén az átadó centrumnak szükséges egy utánkövetést rögzítenie és abban megjelölni az új utánkövető centrumot az Utánkövető centrum mezőben, ezt követően lesz látható a befogadó centrum számára a recipiens.

- Dátum: a megjelenés dátuma (Date Last Seen), halálozás esetén a halál dátuma. Naptár mezőből kiválasztandó
- Életkor: az utánkövetés napján, a születési dátum rögzítésével a rendszer által automatikusan generált adat.
- Elbocsátás dátuma: az első adatbevitelkor kell rögzíteni az első hazabocsátás dátumát, amely a naptár mezőből kiválasztandó.
- Él?: Igen /Nem rádiógombok segítségével lehet jelölni, hogy a kiválasztott recipiens életben van-e az utánkövetés napján. Amennyiben „Nem” kerül bejelölésre a következő négy adat kitöltése szükséges:

Kódszám / Egyeztetés dátuma TRNSPL09_ELJ_V01_20220525.docx	MINŐSÉGÜGYI ELJÁRÁS	Kiadás: 2022.06.01. Oldalszám: 8/(12).
---	---------------------	---

- Halál időpontja: naptár mezőből kiválasztandó adat
- Halál oka: legördülő menü. BNO kód listából kell kiválasztani, belekattintáskor letöltődik az első 100 lehetőség, ezen túlmenően kódra és szövegrészre is lehet keresni. 3 BNO kód megadására van lehetőség 3 egymás alatt elhelyezkedő cellában. Legalább egy mező kitöltése kötelező.
- ET halál oka: legördülő menüből választható ki a kategória, belekattintáskor szövegrészre lehet keresni. Az 1. sz. mellékletben megtalálhatóak az egyes szerv specifikus kategóriák. Kitöltése kötelező.
- Megjegyzés (max 56 karakter): Az adatrögzítést végző személy számára lehetőség van szöveges adatbevitelre is. **Angol nyelven** maximum 56 karakter rögzíthető (ET kompatibilitás miatt).
- Amennyiben működő graftal történik a halálozás, a Graft failure időpontjához a halál időpontját, a Graft failure okához a **1347 – Patient died with functioning transplant** okot kell kiválasztani.

Amennyiben a halál időpontja beírásra és mentésre kerül, a halált megelőző utánkövetési adatokat nem lehetséges visszamenőleg rögzíteni.

- Graft működött? – Igen /Nem rádiógombok bejelölése szükséges, az átültetett graft funkciója elégséges-e az utánkövetés napján. Amennyiben „Nem” kerül bejelölésre az alábbi két adatmező kitöltése szükséges:
 - Graft failure időpontja: naptár mezőből kiválasztandó adat. Máj esetében, ha retranszplantációra szorul a beteg az ismételt listára helyezés időpontja lesz a korábbi graft elvesztésének időpontja. (ESZK)
 - Graft failure oka: legördülő menüből választható ki a kategória. Belekattintáskor szövegrészre lehet keresni. A 2. sz. mellékletben megtalálhatóak a szerv specifikus kategóriák.
- Megjegyzés (max 250 karakter): Az adatrögzítést végző személy számára lehetőség van maximum 250 karakterben megjegyzést rögzíteni **angol nyelven** (ET kompatibilitás miatt).
- Az űrlap alján megjelennek a korábbi utánkövetések összefoglalói: utánkövetés dátuma, életkor az utánkövetés napján, szervtípus, graft működött/ graft failure oka és az űrlap szerkesztésre jogosító ikon.

Dátum	Életkor	Máj (LLS)	
2018-03-22	39	Graft működött	
2018-03-21	39	Graft működött	
Dátum	Életkor	Vese (Lki)	Pancreas (SPK)
2015-08-15	34	Graft működött	Graft nem működött Graft failure dátuma: 2015-08-10 Graft failure oka: 1313 - Infection (not graft related) (ET)
2013-05-06	32	Graft működött	Graft működött

- Korábban rögzített utánkövetés módosítására van lehetőség a dátumnak megfelelő sor végén - az ikonra kattintva.

Kódszám / Egyeztetés dátuma TRNSPL09_ELJ_V01_20220525.docx	MINŐSÉGÜGYI ELJÁRÁS	Kiadás: 2022.06.01. Oldalszám: 9/(12).
---	---------------------	---

7.7 NSzR előtti transzplantáció

7.7.1 NSzR előtti transzplantáció esetében először a transzplantációt kell rögzíteni az Utánkövetés modulban:

ÚJ NSZR ELŐTTI TRANSZPLANTÁCIÓ

7.7.2 Recipiens rögzítése utánkövetésre

- Recipiens vezetékneve: szabad szöveges mező (szóközt ne írjon a név elé és után).
- Keresztneve: szabad szöveges mező (szóközt ne írjon a név elé és után).
- Születési neve: szabad szöveges mező (szóközt ne írjon a név elé és után).
- Születési dátum: naptár mezőből kiválasztandó.
- Nem: Férfi / Nő rádiógombok bejelölésével szükséges az adat rögzítése (gender at birth).
- TAJ: Társadalombiztosítási Azonosító Jel.
- Transzplantáció dátuma: naptár mezőből kiválasztandó.
- Életkor: inaktív cella, a születési dátum és a transzplantáció dátuma kitöltésével automatikusan generálódó, statikus adat.
- Helye: a transzplantációt végző centrum 5 karakterű Eurotransplant betűkódja, legördülő menüből választandó ki.
- Transzplantáció típusa: Szervátültetés típusa legördülő menüből választandó ki.
- Transzplantáció azonosító: ENIS által generált 6 számjegyű azonosító.
- Transzplantáció típusa: Szervátültetés típusa legördülő menüből választandó ki.
- Transzplantáció azonosító: ENIS által generált 6 számjegyű azonosító.
- Transzplantáció típusa: Szervátültetés típusa legördülő menüből választandó ki.
- Transzplantáció azonosító: ENIS által generált 6 számjegyű azonosító.

Kombinált átültetés esetében minden szervtípust külön kell jelölni ugyanazon az űrlapon (például: kombinált vese-hasnyálmirigy átültetés esetében a Transzplantáció típusa: SPK, Transzplantáció típusa: Lki)

7.8 Új külföldön történt transzplantáció

7.8.1 Új külföldön történt transzplantáció esetében először a transzplantációt kell rögzíteni.

ÚJ KÜLFÖLDÖN TÖRTÉNT TRANSZPLANTÁCIÓ

- Recipiens vezetékneve: szabad szöveges mező (szóközt ne írjon a név elé és után).
- Keresztneve: szabad szöveges mező (szóközt ne írjon a név elé és után).
- Születési neve: szabad szöveges mező (szóközt ne írjon a név elé és után).
- Születési dátum: naptár mezőből kell kiválasztani.
- Nem: Férfi / Nő rádiógombok bejelölésével szükséges az adat rögzítése (gender a birth).
- TAJ: Társadalombiztosítási Azonosító Jel.
- Transzplantáció dátuma: naptár mezőből kell kiválasztani.
- Életkor: inaktív cella, a születési dátum és a transzplantáció dátuma kitöltésével automatikusan generálódó, statikus adat.
- Transzplantációs központ: legördülő menüből választandó ki az ET centrumkód, amennyiben nem ET más tagállamában történt a szervátültetés az „Out of Eurotransplant” a kiválasztandó centrum.
- Város: a város megnevezése, ahol a szervátültetés történt (szóközt ne írjon a városnév elé és után).
- Ország: legördülő menüből választandó ki, ahol a szervátültetés történt.
- Donor típus: legördülő menüből választandó ki, típusa: Élő, DBD, DCD.
- Transzplantáció típusa: Szervátültetés típusa legördülő menüből választandó ki.
- Transzplantáció azonosító: ENIS által generált 6 számjegyű azonosító.
- Transzplantáció típusa: Szervátültetés típusa legördülő menüből választandó ki.
- Transzplantáció azonosító: ENIS által generált 6 számjegyű azonosító.
- Transzplantáció típusa: Szervátültetés típusa legördülő menüből választandó ki.
- Transzplantáció azonosító: ENIS által generált 6 számjegyű azonosító.

Kombinált átültetés esetében minden szervtípust külön kell jelölni ugyanazon az űrlapon (például: kombinált vese-hasnyálmirigy átültetés esetében a Transzplantáció típusa: SPK, Transzplantáció típusa: Lki)

Kódszám / Egyeztetés dátuma TRANSPL09_ELJ_V01_20220525.docx	MINŐSÉGÜGYI ELJÁRÁS	Kiadás: 2022.06.01. Oldalszám: 11/(12).
--	---------------------	--

7.9 **Utánkövetést végző centrumok számára letölthető adatok**

7.9.1 Az adatok az adott hozzáféréshez kapcsolódó centrum profiljához igazodó szervtípusokhoz érhető el (.xlsx)

Kódszám / Egyeztetés dátuma TRNSPL09_ELJ_V01_20220525.docx	MINŐSÉGÜGYI ELJÁRÁS	Kiadás: 2022.06.01.
		Oldalszám: 12/(12).